


Haier
AR CONDICIONADO

R32
& R410a





Cassetes Compactas

WiFi Opcional em toda a Gama SUPERMATCH



AB35S2SC1FA*
AB50S2SC1FA*



YR-E17

YR-HBS01



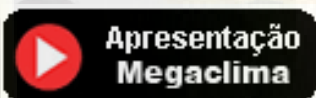
MODELO		Unidade Interior		AB35S2SC1FA*		AB50S2SC1FA*	
		Unidade Exterior		1U35S2SM1FA*		1U50S2SJ2FA*	
Dados de desempenho nominal	Capacidade	Arrefecimento	Btu/h (nor)	12000	17000		
			kW nor(min~máx)	3.50(0.9~4.5)	5.0(1.8~5.8)		
	Potência absorvida	Aquecimento	Btu/h (nor)	12600	18800		
			kW nor(min~max)	4.0(1~4.8)	5.5(2~6.5)		
	EER/COP	Arrefecimento	kW nom(min~max)	1.06(0.28~1.8)	1.53(0.55~2)		
kW nom(min~max)			0.99(0.28~1.8)	1.52(0.6~2)			
Dados de desempenho sazonal	Arrefecimento - P design(35°C)	kW	3.5	5			
			Aquecimento - P design(-10°C)	kW	3.0	4	
	SEER/SCOP		6.1/3.8	6.1/3.8			
	Classe energética (arref./aquec.)		A++/A	A++/A			
	Consumo de energia anual (arref.)	kW	222	363			
Consumo de energia anual (aquec.)	kW	1427	1932				
Unidade Interior							
Parâmetros eléctricos	Alimentação eléctrica	Ph/V/Hz	1/220~240/50/60		1/220~240/50/60		
	Fluxo de ar (alto/méd./baixo)	m³/h	620/520/450		700/620/500		
Desempenho	Nível sonoro (A/M/B)	dB(A)	52		55		
	Nível de pressão sonora (A/M/B)	dB(A)	36/33/30		42/37/35		
	Dimensões (A/L/P)	mm	570/570/260		570/570/260		
Instalação	Dimensões embalagem (A/L/P)	mm	718/680/380		718/680/380		
	Peso líquido/ Peso bruto	kg	18.5/22		19/22		
	Controlador	opcional	YR-HBS01		YR-HBS01		
Painel	Modelo		YR-E17		YR-E17		
	Dimensões (A/L/P)	mm	PB-700KB		PB-700KB		
	Dimensões embalagem (A/L/P)	mm	700/700/60		700/700/60		
	Peso líquido/ Peso bruto	kg	740/750/115		740/750/115		
Unidade Exterior							
Parâmetros eléctricos	Alimentação eléctrica	Ph/V/Hz	1/230/50		1/230/50		
	Fluxo de ar (alto)	m³/h	1800		2500		
Desempenho	Nível sonoro	dB(A)	61		63		
	Nível de pressão sonora	dB(A)	48		51		
	Dimensões (A/L/P)	mm	800/280/550		820/338/614		
Instalação	Dimensões da embalagem (A/L/P)	mm	954/409/625		963/413/685		
	Peso líquido/ peso bruto	kg	31.5/34		37.8/41.5		
	Compressor		Rotary		Twin rotary		
	Refrigerante		R32		R32		
	GWP		675		675		
	Diâmetro de tubagem - líquido	mm	6.35		6.35		
	Diâmetro de tubagem - gás	mm	9.52		12.7		
	Comprimento máx. de tubagem	m	15		25		
	Distancia máx entre U.I e U.E	m	10		15		
	Carga de refrigerante de fábrica	kg	0.94		0.95		
	Máx. comprimento tubagem sem carga	m	5		5		
Carga para comprimento extra	g/m	20		20			
Amplitude de funcionamento	Arrefecimento (Min-Máx)	°C	-10~43		-10~43		
	Aquecimento (Min-Máx)	°C	-15~24		-15~24		

* Dados pendentes.

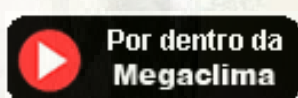


30 Anos na climatização e tratamento de ar

video 2"



video 7"



Delegação de Lisboa
Tel: 219 151 792
lisboa@megaclima.pt

Delegação de Queluz
Tel: 21 925 00 28
queluz@megaclima.pt

Serviços Centrais

Rua Francisco Ribeirinho, 28

Centro Empresarial Abrunheira
Abrunheira 2710-736 Sintra
www.megaclima.pt

– Escritório 11
Tel: 219 253 300
geral@megaclima.pt